

豊鉄バス×豊橋工専高校模型部(もけ部®) ペーパークラフトをつくろう!!

使用道具：超音波カッター(ない場合はハサミ or カッター)、定規、カッターマット、のり or 両面テープなど。

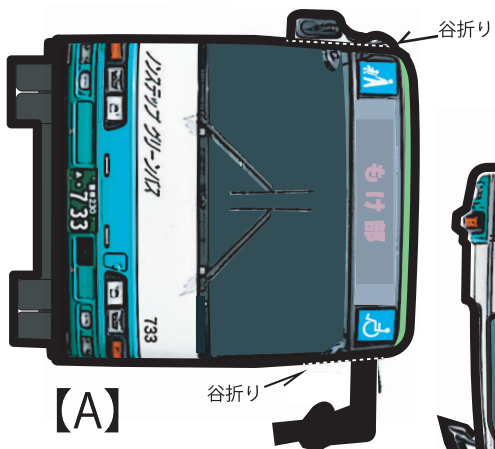
- ①各パーツを太線——に沿って切り取ろう!
- ②バスを組み立てよう!! (山折り線——、谷折り線-----)
- ③★印はのりやテープで貼る場所だよ。
- ④[A] と [B] (バスの前と後ろ) は切り取ったら本体にのりやテープで貼ろう!
- ⑤[C] と [D] を組み立てたらバスの天井にのりやテープで貼ろう!



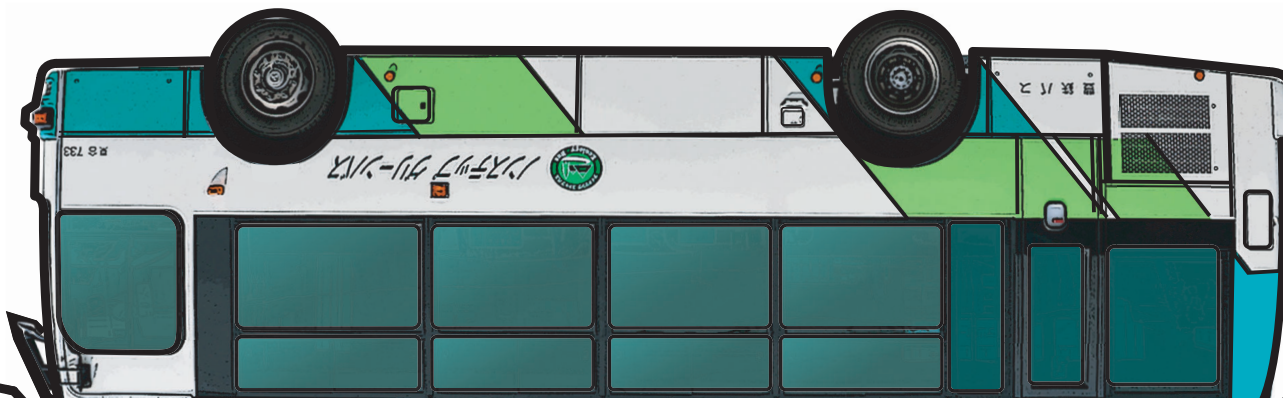
作り方



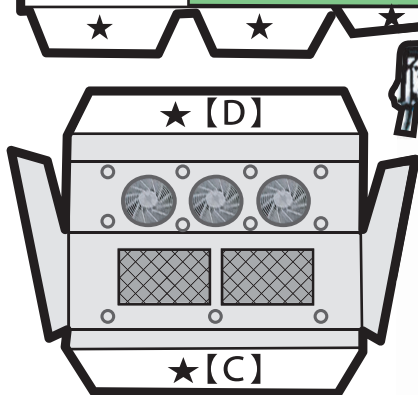
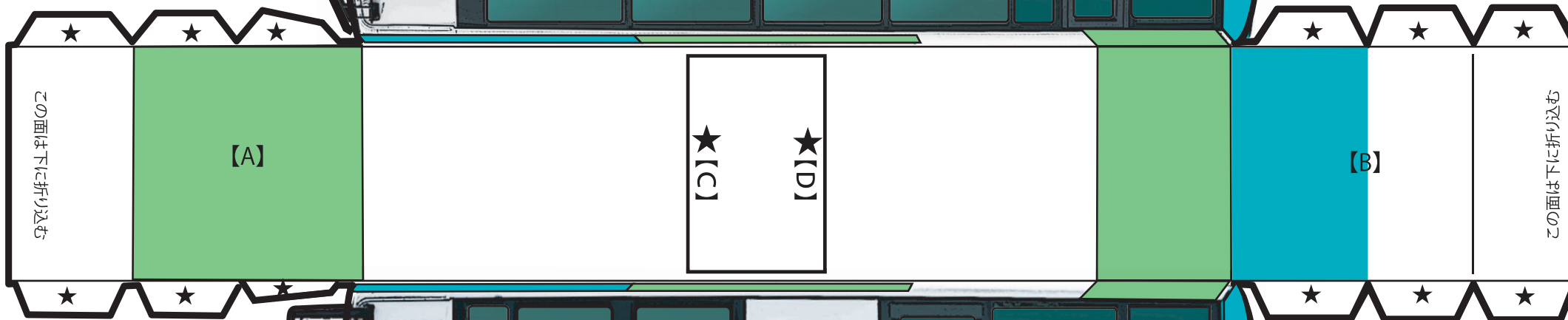
もけ部とは



[A]




[B]



★ [D]

★ [C]



完成図

■ 組み立てたら
天井の大きな★にはろう